



SIRDARYO VILOYATI STATISTIKA BOSHQARMASI

Sirdaryo viloyatida kichik tadbirkorlik 2022- yil yanvar-iyun

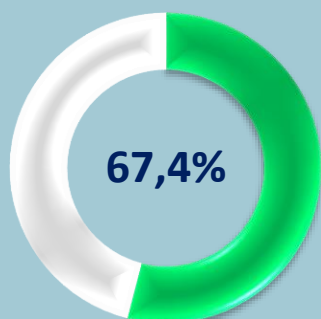


Dastlabki ma'lumotlar

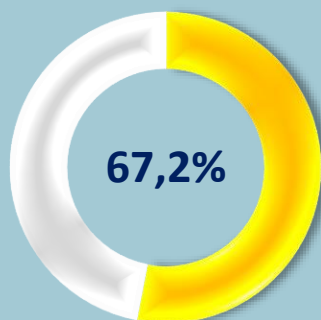
Sirdaryo viloyatida kichik tadbirkorlik



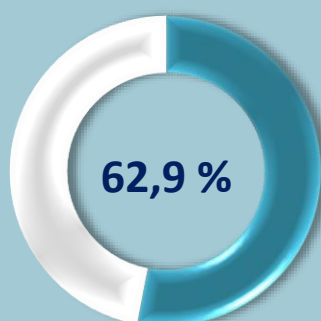
Yanvar-iyun oylarida kichik tadbirkorlik subyektlarining YAHMdagi ulushi, % da



2020- yil



2021- yil



2022- yil

2022- yilning yanvar-iyunida kichik tadbirkorlik subyektlarining YAHMdagi ulushi **69,2** % ni, 2021- yilning yanvar-iyunida 67,2 % ni tashkil etdi.

Kichik tadbirkorlik subyektlarining soni har **1000** aholiga **16,2** birlikni tashkil qildi.

2022- yilning yanvar-iyunida **1238** mingtadan ortiq yangi kichik korxonalar va mikrofirmalar (fermer va dehqon xo'jaliklarisiz) tashkil qilindi, bu o'tgan yilning shu davriga nisbatan **5,6** foizga kam demakdir.

2022- yilning yanvar-iyunida yangi tashkil etilgan kichik korxonalar va mikrofirmalarning iqtisodiy faoliyat turlari bo'yicha ulushi, % da

Qishloq, o'rmon va baliqchilik xo'jaligi



Savdo



Sanoat



Yashash va ovqatlanish bo'yicha xizmatlar



Iqtisodiy faoliyat turlari bo'yicha eng ko'p kichik korxonalar va mikrofirmalar qishloq, o'rmon va baliqchilik xo'jaligida **407** ta, savdoda **358** ta sanoatda **202** ta, qurilishda **76** ta, yashash va ovqatlanishda **45** ta, tashish va saqlashda **24** ta tashkil etilgan.

Kichik tadbirkorlik subyektlarining asosiy iqtisodiy ko'rsatkichlari

2022- yilning yanvar-iyunida kichik tadbirkorlik subyektlarining iqtisodiy faoliyat turlari bo'yicha ulushi, % da

Qishloq, o'rmon va baliqchilik xo'jaligi 96,8



Sanoat 29,8



Qurilish 83,2



Investitsiya 72,0



Savdo 91,7



Xizmatlar 51,1



Eksport 60,3



Import 67,4



Faoliyat yuritayotgan kichik korxonalar va mikrofirmalar soni

14334

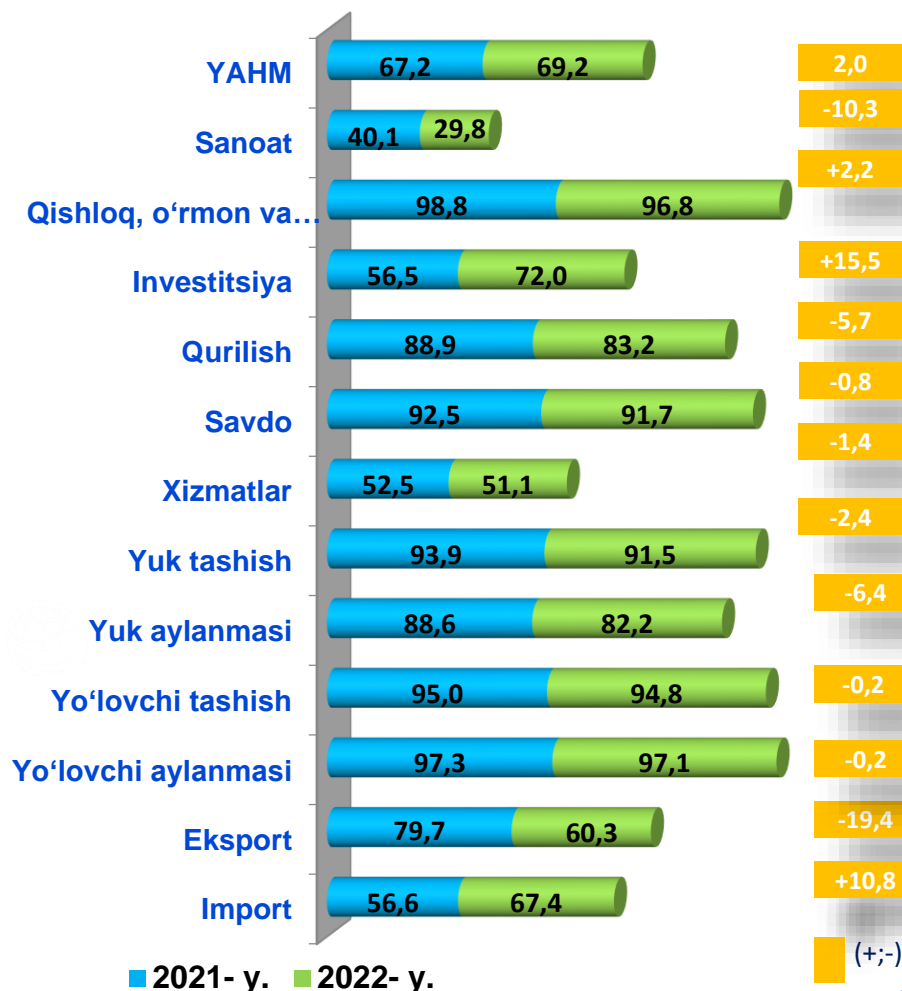


Yangi tashkil etilgan kichik korxonalar va mikrofirmalar soni

1238

2022- yilning yanvar-iyunida faoliyat yuritayotgan va yangi tashkil etilgan kichik korxonalar va mikrofirmalar, birlikda

Yanvar-iyun oylarida kichik tadbirkorlikning asosiy ko'rsatkichlari, % da



Faoliyat yuritayotgan kichik korxonalar va mikrofirmalar



2022- yilning 1- iyul holatiga ko'ra iqtisodiy faoliyat turlari bo'yicha faoliyat yuritayotgan kichik korxonalar va mikrofirmalar, % da

Savdo

36,0 %

Sanoat

15,4 %

Qishloq, o'rmon va baliqchilik xo'jaligi

16,2 %

Qurilish

11,2 %

Yashash va ovqatlanish bo'yicha xizmatlar

6,4 %

Tashish va saqlash

3,8 %

Axborot va aloqa

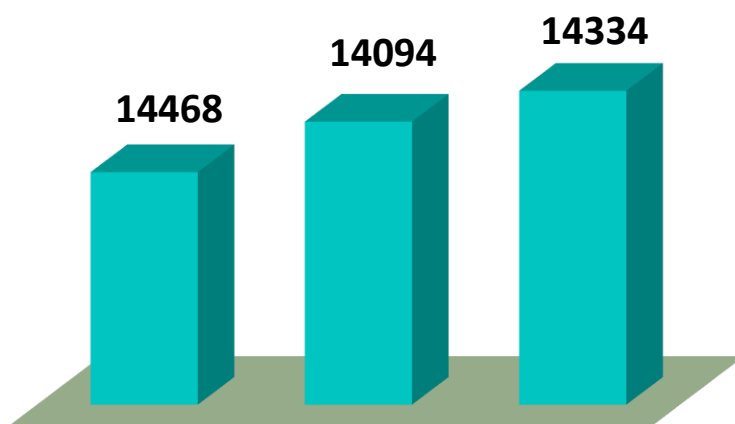
1,3 %

Sog'liqni saqlash va ijtimoiy xizmatlar ko'rsatish

1,0 %

Boshqa faoliyat turlari


8,7 %



2020- y. 2021- y. 2022- y.

1- iyul holatiga faoliyat yuritayotgan kichik korxonalar va mikrofirmalar soni, birlikda

Hududlar bo'yicha 1- iyulga faoliyat yuritayotgan kichik korxonalar va mikrofirmalar soni, birlikda



Yangi tashkil etilgan kichik korxonalar va mikrofirmalar



Hududlar bo'yicha yanvar-iyunida yangi tashkil etilgan kichik korxonalar va mikrofirmalar, birlikda

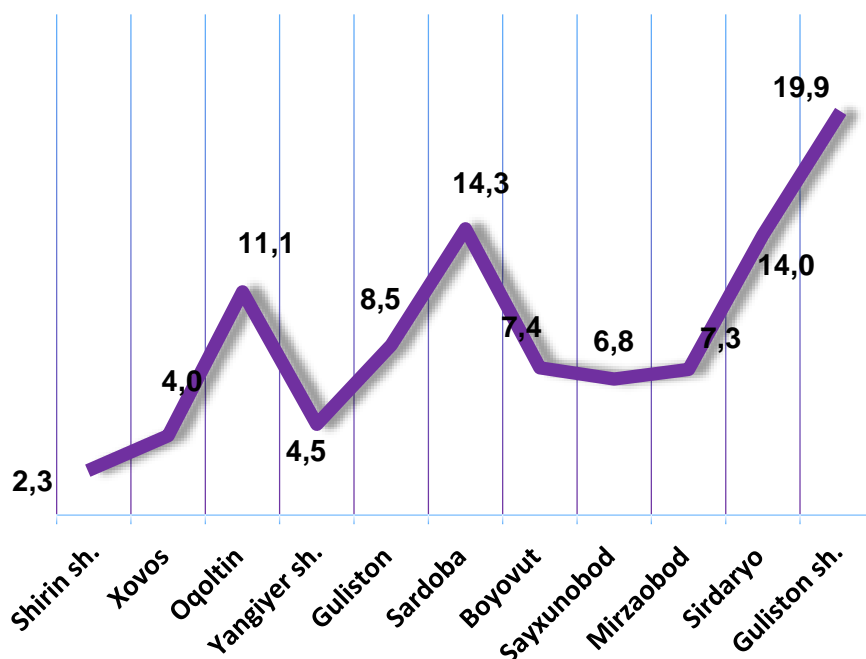


■ 2021- y. yanvar-iyun

■ 2022- y. yanvar-iyun

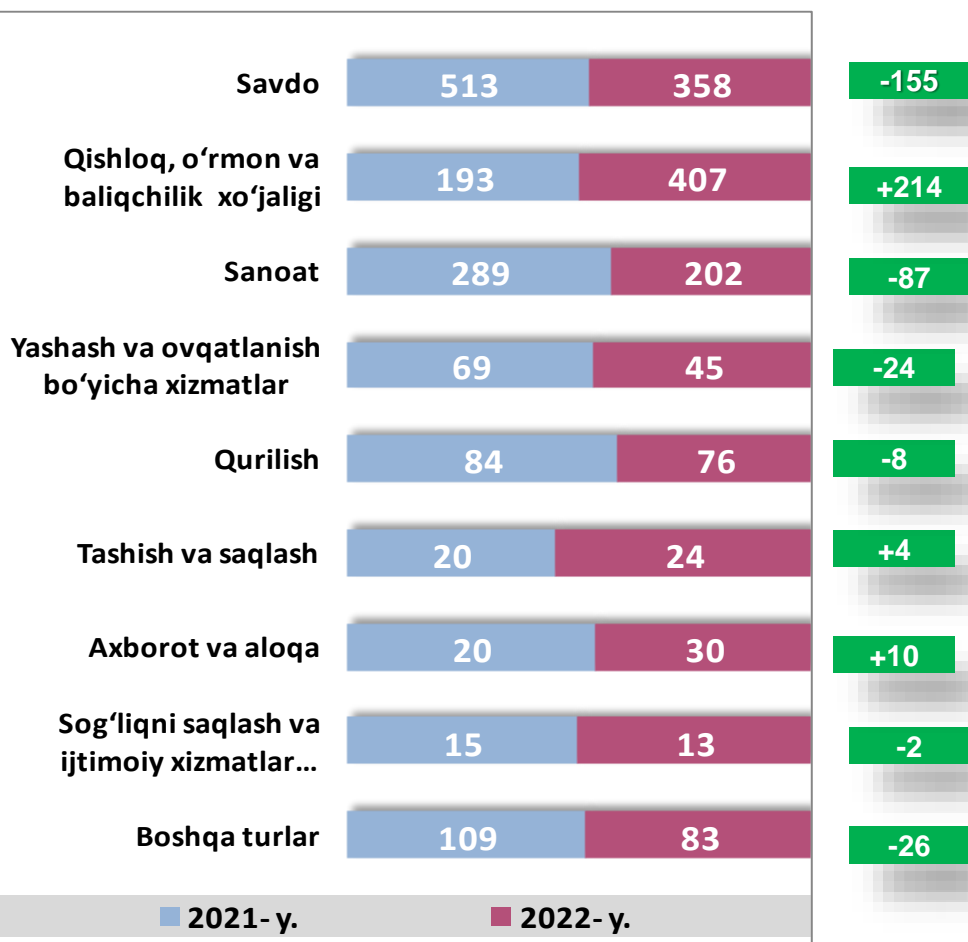
2022- yil yanvar-iyunida yangi tashkil etilgan kichik korxonalar va mikrofirmalarning hududlar bo'yicha ulushi, % da

2022- yilning yanvar-iyunida hududlar bo'yicha yangi tashkil etilgan kichik korxonalar va mikrofirmalarning jamiga nisbatan eng ko'p ulushi Guliston shahri – 19,9 %, Sardoba tumani – 14,3 %, Sirdaryo tumani - 14,0 %, Oqoltin tumani – 11,1 %, Guliston tumani – 8,5 Boyovut tumani – 7,4 %, Guliston tumani – 7,4 %, Mirzaobod tumani – 7,3 % hissalariga to'g'ri keldi.



Yangi tashkil etilgan kichik korxonalar va mikrofirmalar

Yanvar-iyunida iqtisodiy faoliyat turlari bo'yicha yangi tashkil etilgan kichik korxonalar va mikrofirmalar, birlikda



Ma'lumot uchun: 2022- yil yanvar-iyunida iqtisodiy faoliyat turlari bo'yicha yangi tashkil etilgan kichik korxonalar va mikrofirmalarning eng ko'p salmog'i, birlikda:

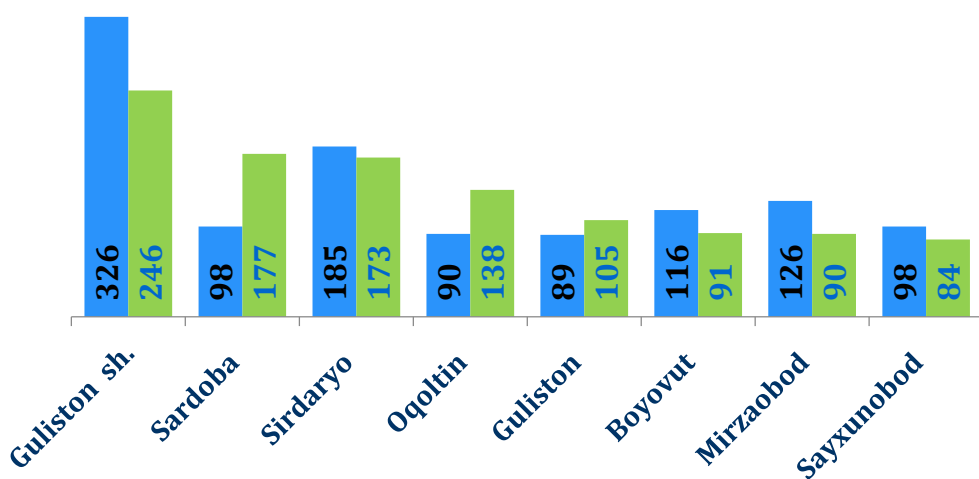
Qishloq, o'rmon va baliqchilik xo'jaligida
407 ta

Savdoda
358 ta

Sanoatda
202 ta

Qurilishda
76 ta

Yangi tashkil etilgan korxonalar bo'yicha eng yuqori ko'rsatkichga ega bo'lgan shahar va tumanlar, birlikda



Kichik tadbirkorlik subyektlari faoliyati haqida



2022- yil 1-iyul holatiga ko'ra faoliyat yuritayotgan kichik tadbirkorlik subyektlarining soni har 1000 aholiga nisbatan 16,2 birlikni tashkil etdi.

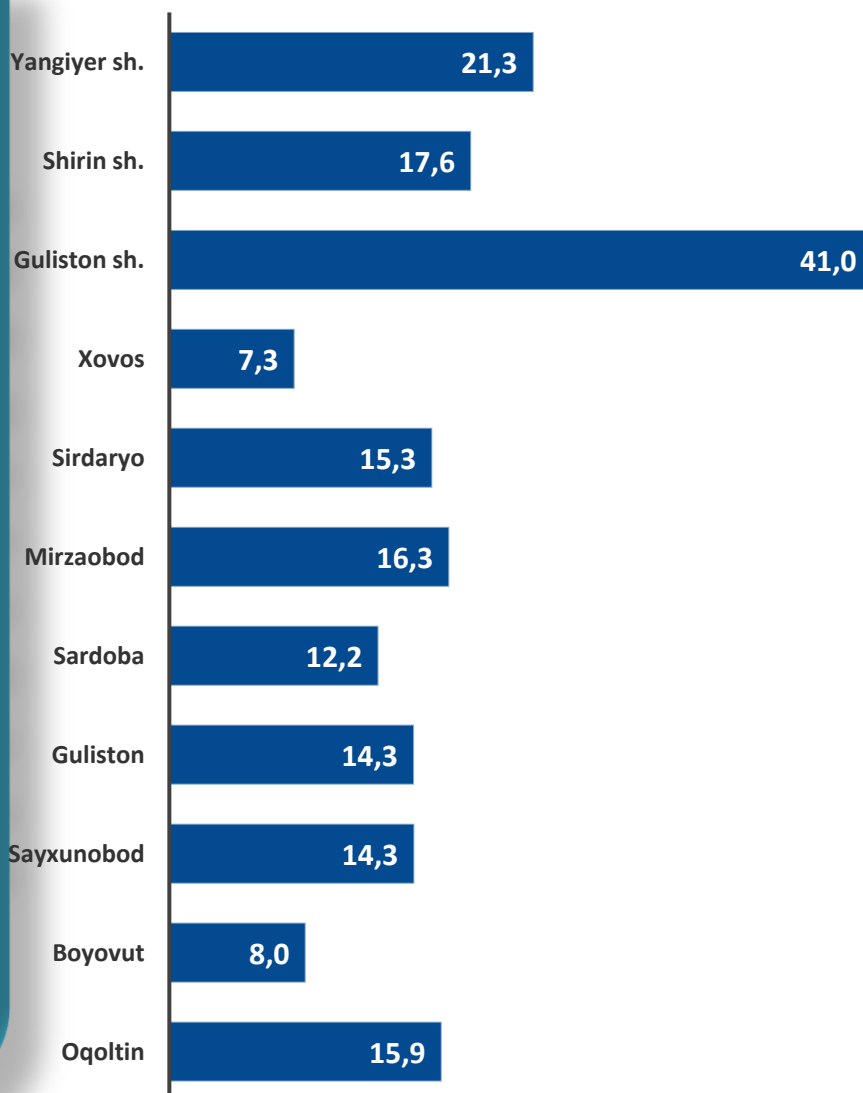


Sirdaryo viloyatida faoliyat yuritayotgan kichik tadbirkorlik subyektlarining soni (har 1000 aholiga, birlikda), 1-iyul holatiga ko'ra*



2022- yilning 1- iyul holatiga ko'ra hududlar bo'yicha faoliyat yuritayotgan kichik tadbirkorlik subyektlarining soni (har 1000 aholiga, birlikda)*

2022- yilning 1- iyul holatiga ko'ra kichik tadbirkorlik subyektlarining soni har 1000 aholiga hududlar bo'yicha eng yuqori ko'rsatkich Guliston shahrida 41,0 birlik, Yangiyer shahrida 21,3 birlik, Shirin shaharda 17,6 birlik, Mirzaobod tumanida 16,3 birlik, Oqoltin tumanida 15,9 birlik, Sirdaryo tumanida 15,3 birlikni tashkil etgan.



* Kichik korxonalar va mikrofirmalar (fermer va dehqon xo'jaliklarini qo'shgan holda)

Kichik tadbirkorlik subyektlari faoliyati haqida

2022- yilning 1- iyul holatiga ko'ra kichik tadbirkorlik subyektlarining soni har 1000 aholiga tuman va shaharlar bo'yicha eng yuqori ko'rsatkich Guliston shaharda **41,0** birlik, Yangiyer shaharda **21,3** birlik, Shirin shaharda **17,6** birlik, Mirzaobod tumanida **16,3** birlik, Oqoltin tumanida **15,9** birlik, Sirdaryo tumanida **15,3** birlik, Sayxunobod tumanida esa **14,3** birlikni tashkil etdi.

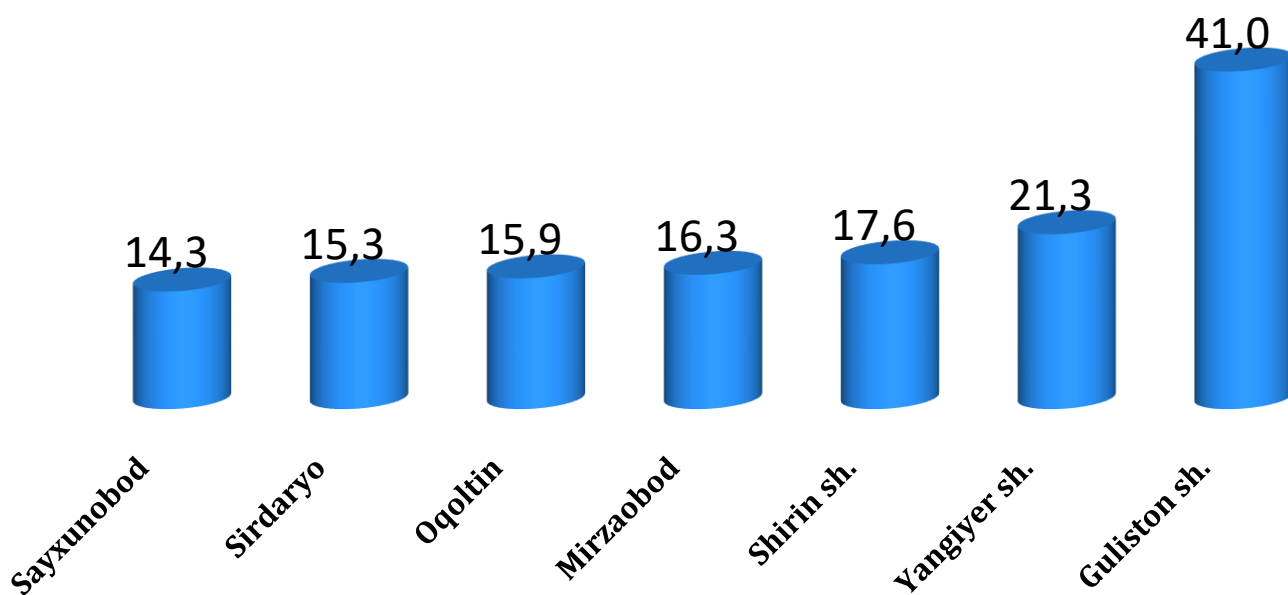
Sirdaryo viloyatida faoliyat yuritayotgan kichik tadbirkorlik subyektlarining soni (har 1000 aholiga, birlikda), 2022- yil 1- iyul holatiga ko'ra*

Eng yuqori ko'rsatkich
Guliston shaharda
- 41,0 birlik.

O'rtacha ko'rsatkich
Sirdaryo tumanida
- 15,3 birlik.

Past ko'rsatkich
Xovos tumanida
- 7,3 birlik.

2022- yilning 1- iyul holatiga ko'ra har 1000 aholiga to'g'ri keladigan tadbirkorlik subyektlari sonini eng ko'p tashkil etgan shahar va tumanlar, birlikda *

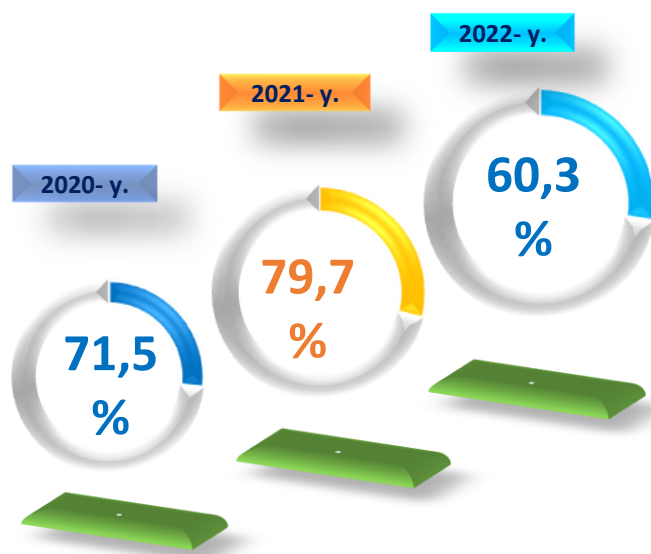


Kichik tadbirkorlik subyektlari tomonidan amalga oshirilgan mahsulotlar (ishlar va xizmatlar) eksporti

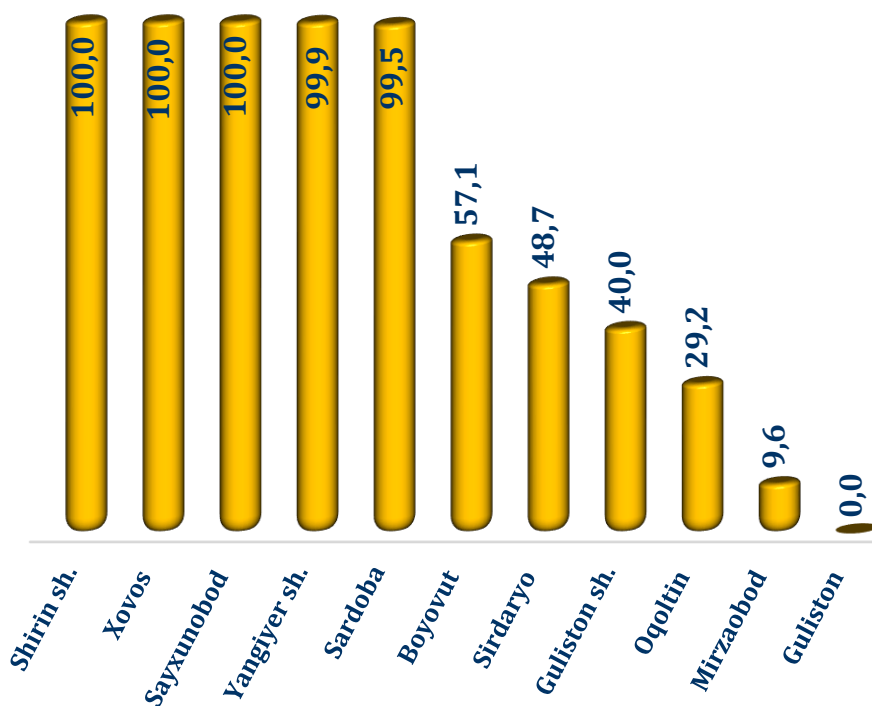
2022- yil yanvar-iyun oylarida kichik biznes subyektlari mahsulot (ishlar va xizmatlar) eksporti hajmi 85,8 million AQSH dollarini yoki umumiy eksport hajmining 60,3 % ini tashkil etdi.



Yanvar-iyun oylarida kichik tadbirkorlik subyektlarining jami eksportdagi ulushi

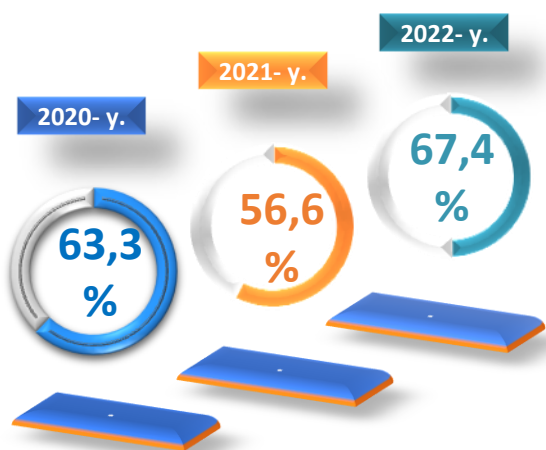


2022- yilning yanvar-iyunida kichik tadbirkorlik subyektlari tomonidan amalga oshirilgan mahsulot (ishlar va xizmatlar) eksportining jami eksportdagi ulushi, % da



2022- yil yanvar-iyun oylarida hududlar bo'yicha kichik tadbirkorlik subyektlari tomonidan amalga oshirilgan mahsulot (ishlar va xizmatlar) eksportining jamiga nisbatan eng ko'p ulushi Shirin shaharda – 100,0 %, Xovos tumanida – 100,0 %, Sayxunobod tumanida – 100,0 %, Yangiyer shaharda – 99,9 %, Sardoba tumanida – 99,5 % va Boyovut tumanida 57,1 % ni, eng past ko'rsatkich Gulliston tumanida – 0,0 % ni tashkil etdi.

Kichik tadbirkorlik subyektlari tomonidan amalga oshirilgan mahsulotlar (ishlar va xizmatlar) importi

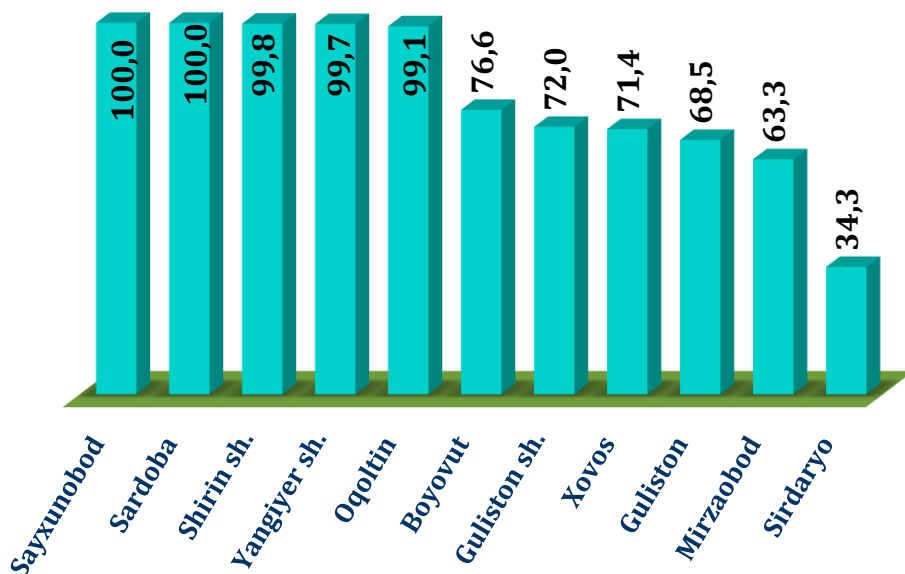


Yanvar-iyun oylarida kichik tadbirkorlik subyektlarining jami importdagi ulushi

2022- yil yanvar-iyun oylarida kichik biznes subyektlari mahsulot (ishlar va xizmatlar) importining hajmi **181,5** million AQSH dollarini yoki umumiy importning **67,4** % ni tashkil etdi.



2022- yilning yanvar-iyunida kichik tadbirkorlik subyektlari tomonidan amalga oshirilgan mahsulotlar (ishlar va xizmatlar) importining jami importdagi ulushi, % da



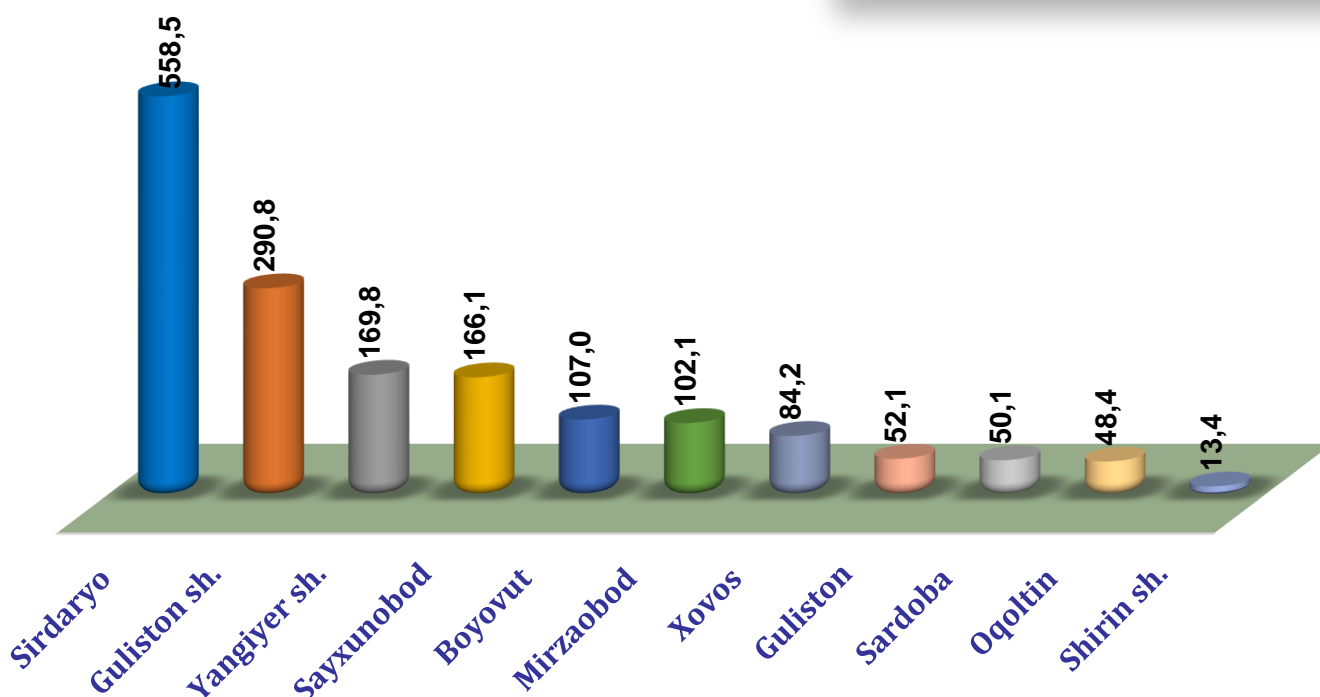
2022- yil yanvar-iyun oylarida hududlar bo'yicha kichik tadbirkorlik subyektlari tomonidan amalga oshirilgan mahsulotlar (ishlar va xizmatlar) importining jamiga nisbatan eng yuqori ulushi Sayxunobod tumanida – 100,0 %, Sardoba tumanida – 100,0 %, Sirin shahrida – 99,8 %, Yangiyer shahrida – 99,7 %, Oqoltin tumanida 99,1 % ni tashkil etdi. Eng past ko'rsatkich Sirdaryo tumanida – 34,3 % ni tashkil etdi.

Kichik tadbirkorlik subyektlarining sanoatdagi faoliyati



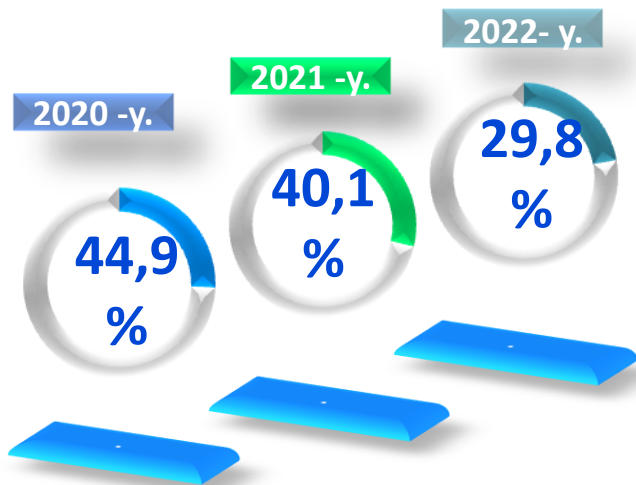
2022- yilning yanvar-iyunida hududlar bo'yicha kichik tadbirkorlik (biznes)da sanoat mahsuloti ishlab chiqarish hajmi

2022- yil yanvar-iyun oylarida kichik tadbirkorlik subyektlari tomonidan **1 642,7** milliard so'mlik sanoat mahsulotlari ishlab chiqarildi.



Hududlar kesimida kichik tadbirkorlik subyektlarining eng ko'p sanoat mahsulotlari ishlab chiqarish hajmi Sirdaryo (558,5 mlrd. so'm), Guliston shahri (290,8 mlrd. so'm), Yangiyer shahrida (169,8 mlrd. so'm), Sayxunobod (166,1 mlrd. so'm) va Boyovut (107,0 mlrd. so'm) tumanlari hissasiga to'g'ri keldi. Shirin shahrida (13,4 mlrd. so'm) sanoat mahsulotlari ishlab chiqarish hajmi eng past bo'lib qolmoqda.

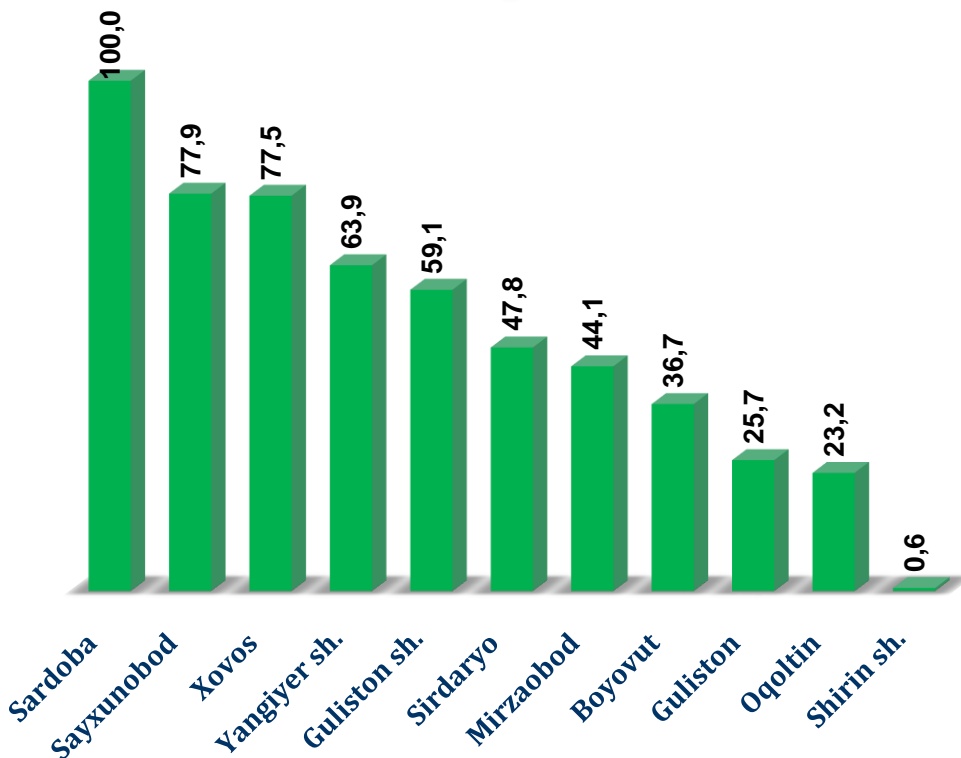
Kichik tadbirkorlik subyektlarining sanoatdagi faoliyati



Yanvar-iyun oylarida kichik tadbirkorlik subyektlarining sanoatdagi ulushi

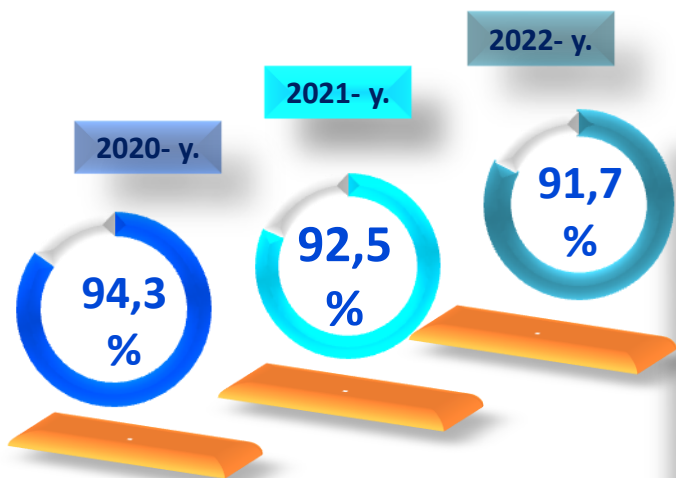
2022- yil yanvar-iyun oylarida sanoat ishlab chiqarishining umumiy hajmida kichik tadbirkorlikning ulushi **21,6 %** ni tashkil etdi.

2022- yil yanvar-iyun holatiga hududlar kesimida kichik tadbirkorlikning jami sanoat mahsulotidagi ulushi, % da



Hududlar kesimida kichik tadbirkorlikning jami sanoat mahsulotidagi eng yuqori ulushini Sardoba tumani (100,0%), Sayxunobod tumani (77,9 %), Xovos tumani (77,5 %), Yangiyer shahri (63,9 %), Guliston shahri (59,1 %), Sirdaryo tumani (47,8 %) va Mirzaobod tumani (44,1 %) tashkil etdi. Sirin shahrida (0,6%) kichik tadbirkorlikning ulushi eng past bo'lib qolmoqda.

Kichik tadbirkorlik subyektlarining savdodagi faoliyati

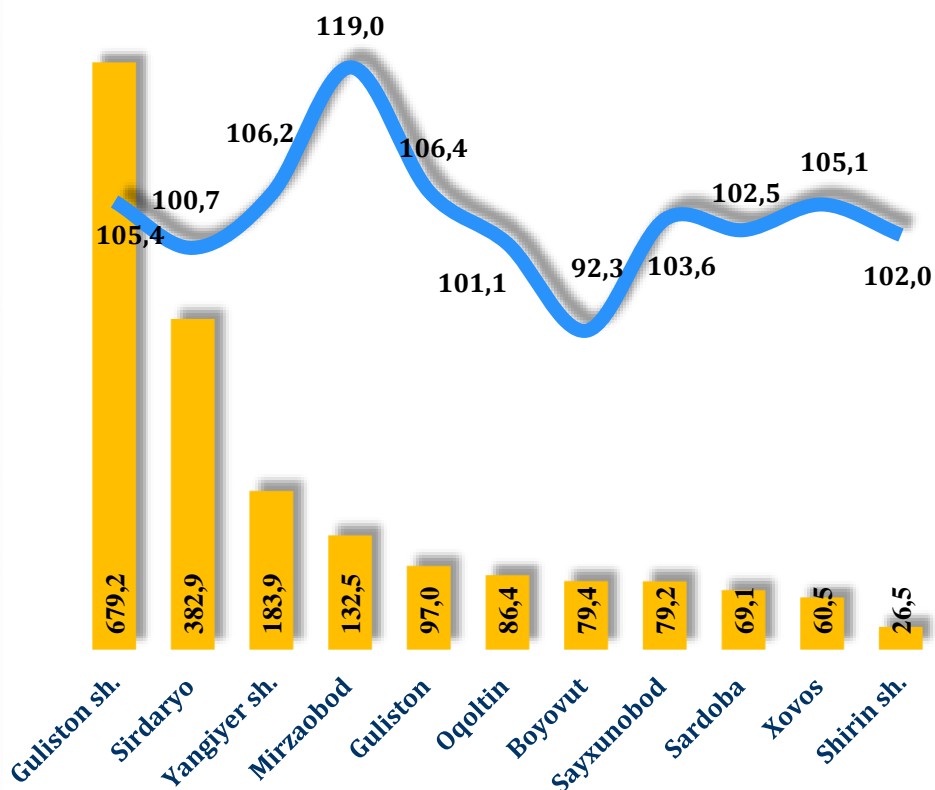


Yanvar-iyun oylarida kichik tadbirkorlik subyektlarining savdodagi ulushi

2022- yil yanvar-iyun oylarida kichik tadbirkorlik subyektlarining chakana savdo tovar aylanmasi hajmi **1 876,4** mlrd. soʻmni yoki umumiy chakana savdo tovar aylanmasining **91,7 %** ni tashkil etib, oʻsish surʻati 2021- yil yanvar-iyun oylariga nisbatan **104,3 %** ni tashkil qildi.

2022- yilning yanvar- iyunida hududlar boʻyicha kichik tadbirkorlik (biznes)da chakana savdo tovar aylanmasi hajmi va oʻsish surʻati

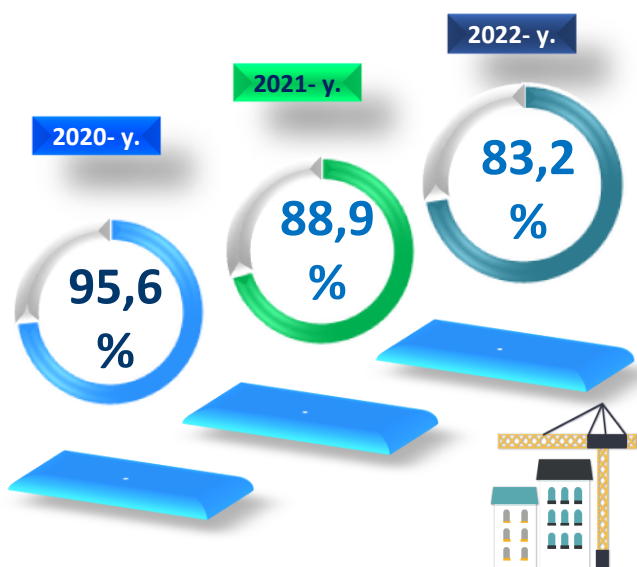
Hududlar kesimida kichik tadbirkorlik subyektlarining eng koʻp chakana savdo tovar aylanmasi hajmi Guliston shahri (**679,2** mlrd. soʻm), Sirdaryo (**382,9** mlrd. soʻm), Mirzaobod (**132,5** mlrd. soʻm), Yangiyer shahri (**183,9** mlrd. soʻm), Oqoltin (**86,4** mlrd. soʻm), va Boyovut (**79,4** mlrd. soʻm), tumanlari hissasiga toʻgʻri keldi.



■ Hajm, mlrd. soʻm

—●— Oʻsish surʻati, %

Kichik tadbirkorlik subyektlarining qurilishdagi faoliyati

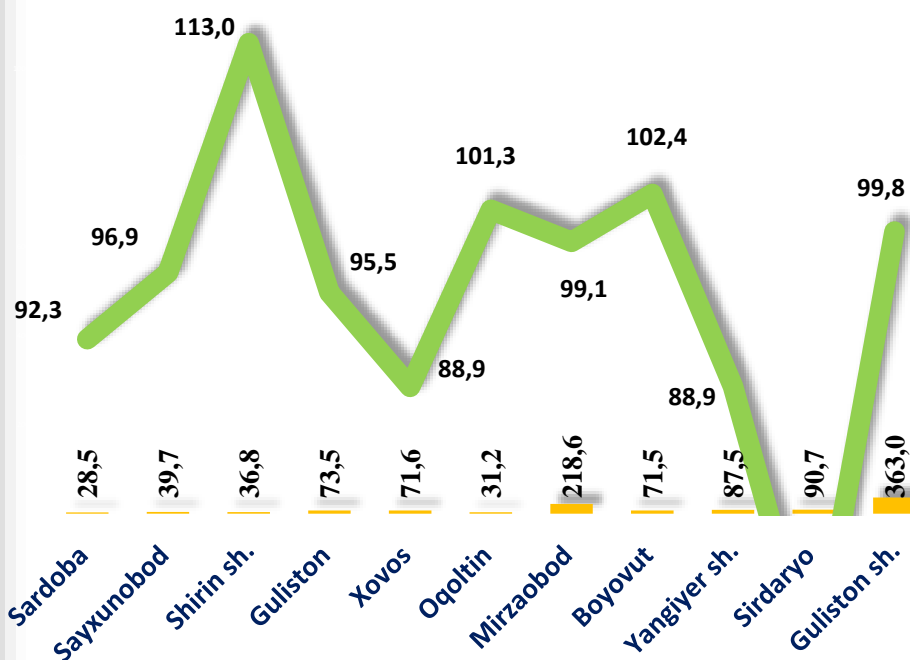


Yanvar-iyun oylarida kichik tadbirkorlik subyektlarining qurilishdagi ulushi

2022- yil yanvar-iyun oylarida kichik tadbirkorlik subyektlari tomonidan amalga oshirilgan qurilish ishlari hajmi 1 112,6 milliard soʻmni yoki qurilish ishlari umumiy hajmining 83,2 % ni tashkil etdi. Oʻsish surʻati 2021- yil yanvar-iyun oylariga nisbatan 94,5 % ni tashkil qildi.

2022- yilning yanvar-iyunida hududlar boʻyicha kichik tadbirkorlik (biznes)da bajarilgan qurilish ishlari hajmi va oʻsish surʻati

Hududlar kesimida kichik tadbirkorlik subyektlarining eng koʻp bajarilgan qurilish ishlari hajmi Guliston shahri (363,0 mlrd. soʻm), Mirzaobod (218,6 mlrd. soʻm), Sirdaryo (90,7 mlrd. soʻm), Yangiyer shahri (87,5 mlrd. soʻm), Guliston (73,5 mlrd. soʻm), Xovos (71,5 mlrd. soʻm), hamda Boyovut (71,5 mlrd. soʻm) tumanlarida qayd etildi.

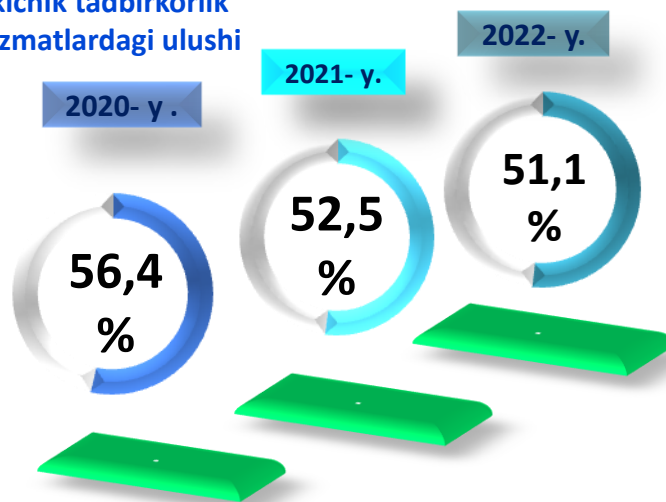


Hajm, mlrd. soʻm

Oʻsish surʻati, %

Kichik tadbirkorlik subyektlarining xizmatlar sohasidagi faoliyati

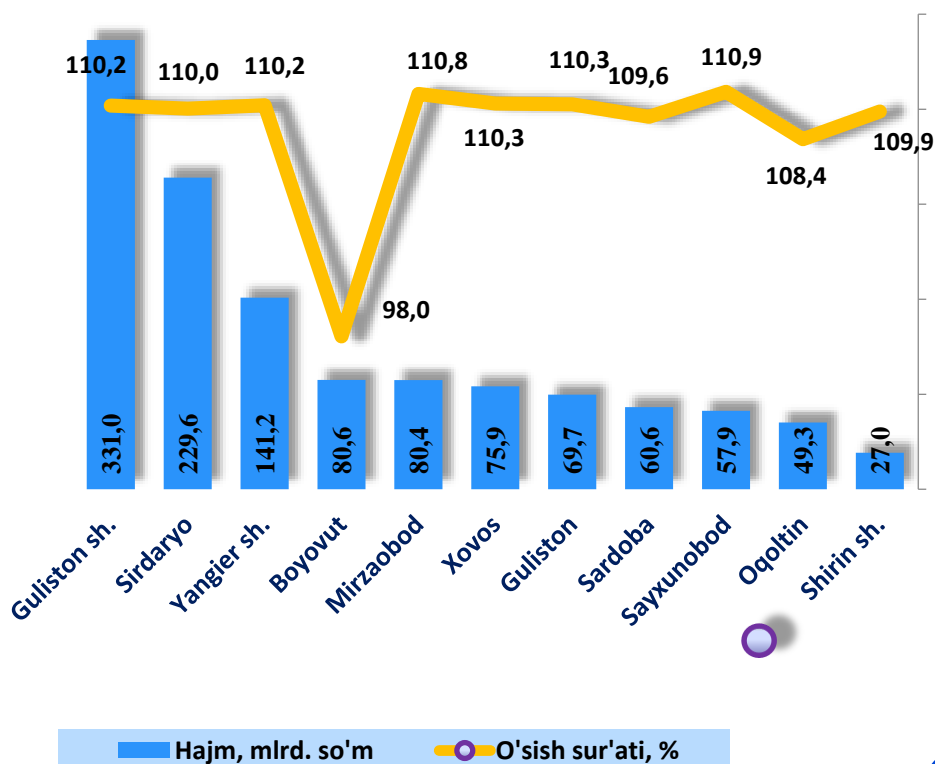
Yanvar-iyun oylarida kichik tadbirkorlik subyektlarining jami xizmatlardagi ulushi



2022- yil yanvar-iyun oylarida kichik tadbirkorlik subyektlari tomonidan **1 203,0** mlrd. soʻmlik xizmatlar koʻrsatildi yoki koʻrsatilgan xizmatlar umumiy hajmining **51,1%** ni tashkil qildi va oʻsish surʻati 2021- yil yanvar-iyun oylariga nisbatan **109,2 %** ni tashkil qildi.

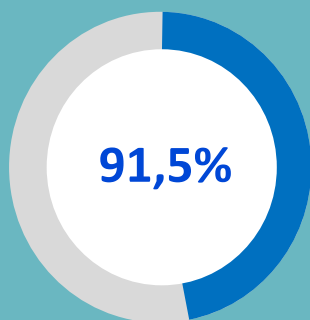
Hududlar kesimida kichik tadbirkorlik subyektlarining eng koʻp xizmatlar hajmi Guliston shahri (331,0 mlrd. soʻm), Sirdaryo (229,6 mlrd. soʻm), Yangiyer shahri (141,2 mlrd. soʻm), Boyovut (80,6 mlrd. soʻm), Mirzaobod (80,4 mlrd. soʻm), Xovos (75,9 mlrd. soʻm) va Guliston (69,7 mlrd. soʻm) tumanlari hissasiga toʻgʻri keldi.

2022- yilning yanvar-iyunida hududlar boʻyicha kichik tadbirkorlik (biznes)da xizmatlar sohasi hajmi va oʻsish surʻati

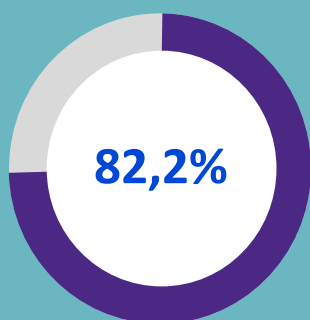


2022- yil yanvar-iyun oylarida kichik tadbirkorlik subyektlarining xizmatlar sohasidagi ko'rsatkichlari

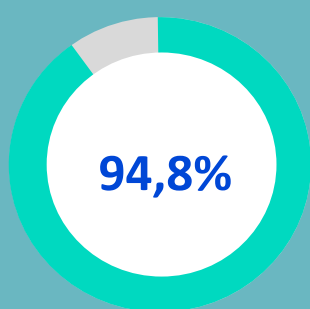
2022- yilning yanvar-iyunida kichik tadbirkorlikning ulushi, % da:



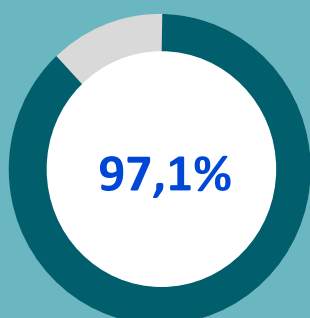
Yuk tashishda



Yuk aylanmasida



Yo'lovchi tashishda



Yo'lovchi aylanmasida

2022- yil yanvar-iyun oylarida avtomobil transportida yuk tashishning umumiy hajmida kichik tadbirkorlikning ulushi 91,5 % ni tashkil etdi. 2021- yil yanvar-iyun oylariga nisbatan o'sish sur'ati 102,5 % ni tashkil qildi.

2022- yil yanvar-iyun oylarida, avtomobil transportida yuk aylanmasining umumiy hajmida kichik tadbirkorlikning ulushi 82,2 % ni tashkil etgan bo'lib, 2021- yil yanvar-iyun oylariga nisbatan o'sish sur'ati 102,8 % ni tashkil qildi.

2022- yil yanvar- iyun oylarida, avtomobil transportida yo'lovchi tashish xizmatlarining umumiy hajmida kichik tadbirkorlikning ulushi 94,8 % ni tashkil etib, 2021- yil yanvar-iyun oylariga nisbatan o'sish sur'ati 103,1 % ni tashkil qildi.

2022- yil yanvar-iyun oylarida, avtomobil transporti yo'lovchi aylanmasining umumiy hajmida kichik tadbirkorlikning ulushi 97,1 % ni tashkil etib, 2021- yil yanvar-iyun oylariga nisbatan o'sish sur'ati 103,3 % ni tashkil qildi.

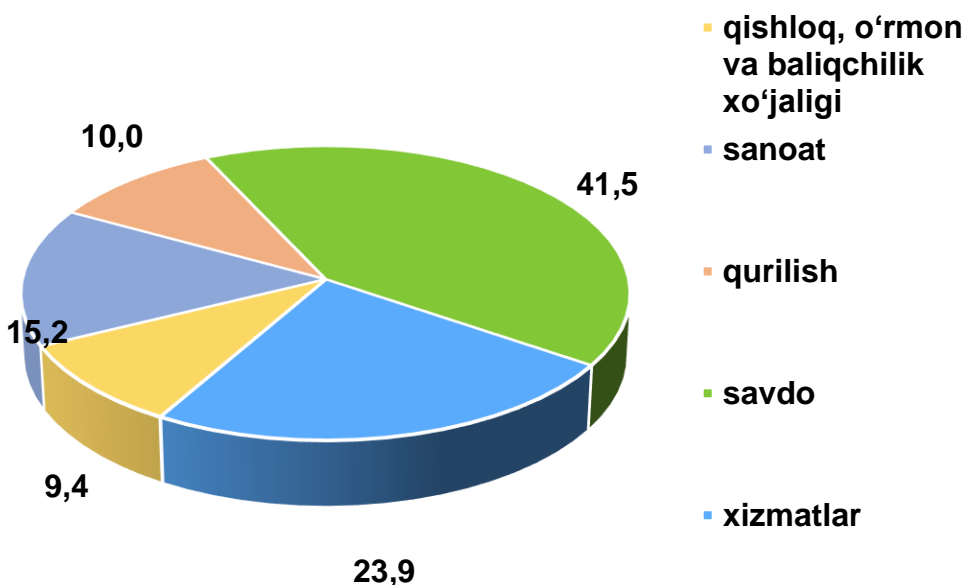
Kichik korxonalar va mikrofirmalarning tanlanma kuzatuvlari

2022- yil II chorak yakunlariga ko'ra, kichik korxonalar va mikrofirmalar o'rtasida tanlanma kuzatuvlar o'tkazildi.

Ushbu so'rovnoma da **499** ta kichik korxonalar va mikrofirmalar ishtirok etdi. Ularning 148 (29,7 %) tasi iqtisodiy vaziyatni qulay deb baholadi. 295 (59,1 %) ta subyektlar iqtisodiy vaziyatni qoniqarli deb baholadi. Qolgan 56 (11,2 %) ta subyektlar iqtisodiy vaziyatni qoniqarsiz deb baholagan.

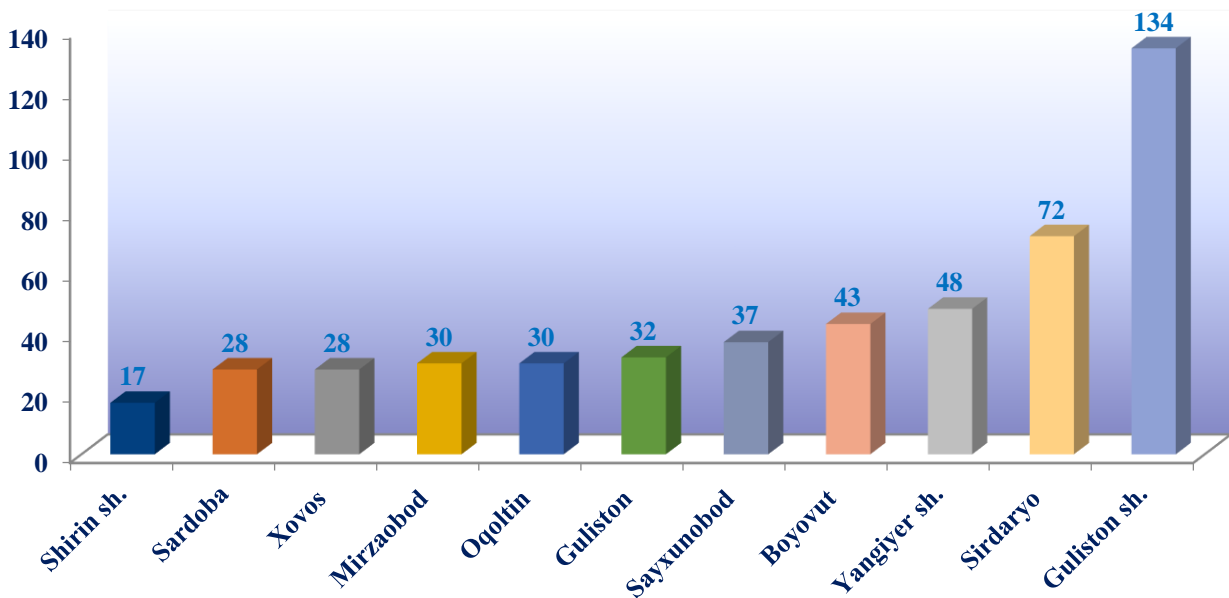
Iqtisodiy faoliyat turlari bo'yicha kuzatuvda ishtirok etgan kichik korxonalar va mikrofirmalarning taqsimlanishi (ulushi) savdoda – 41,5 % (207 ta), xizmatlar sohasida – 23,9 % (119 ta), sanoatda – 15,2 % (76 ta), qurilishda – 10,0 % (50 ta), qishloq, o'rmon va baliqchilik xo'jaligida – 9,4 % (47 ta) ni tashkil etdi.

2022- yil II chorak bo'yicha tanlanma kuzatuvda ishtirok etgan kichik korxonalar va mikrofirmalarning iqtisodiy faoliyat turlari bo'yicha taqsimlanishi, % da



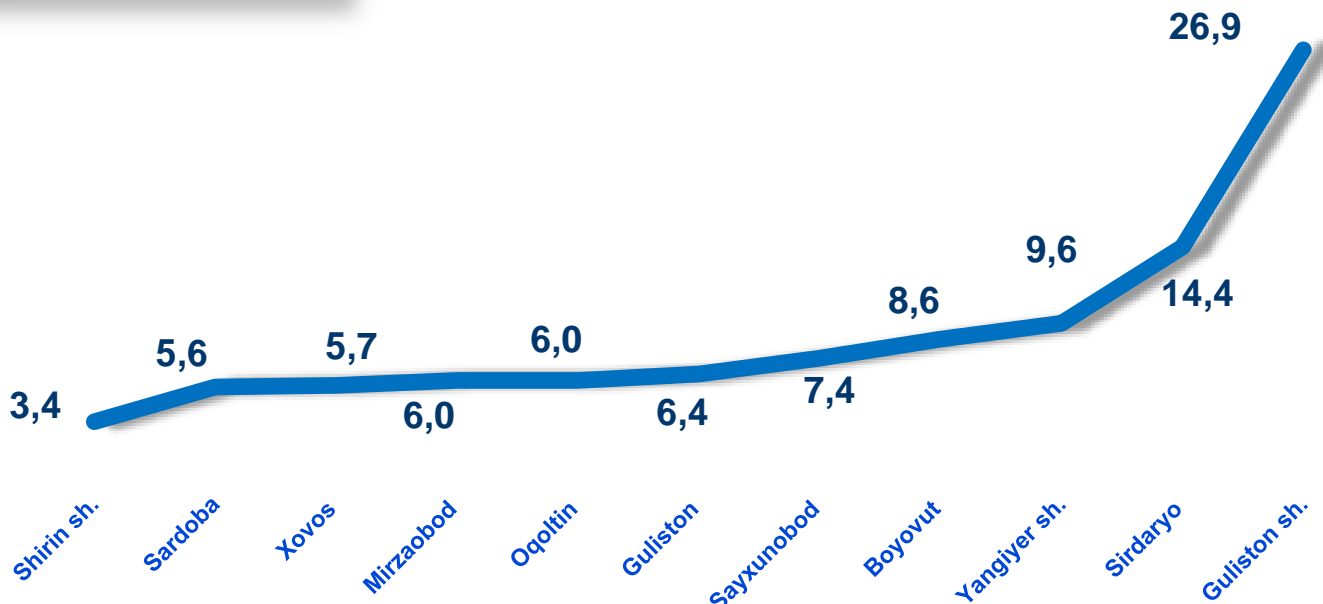
Kichik korxonalar va mikrofirmalarning tanlanma kuzatuvlari

2022- yil II chorak bo'yicha kuzatuvda ishtirok etgan kichik korxonalar va mikrofirmalarning hududlar bo'yicha taqsimlanishi, birlikda



Hududlar kesimida kichik tadbirkorlik subyektlarining eng ko'p kuzatuvda ishtirok etgan kichik korxonalar va mikrofirmalar Guliston shahri (134 ta), Sirdaryo (72 ta), Yangiyer shahri (48 ta), Boyovut (43 ta) tumanlari hissasiga to'g'ri keldi.

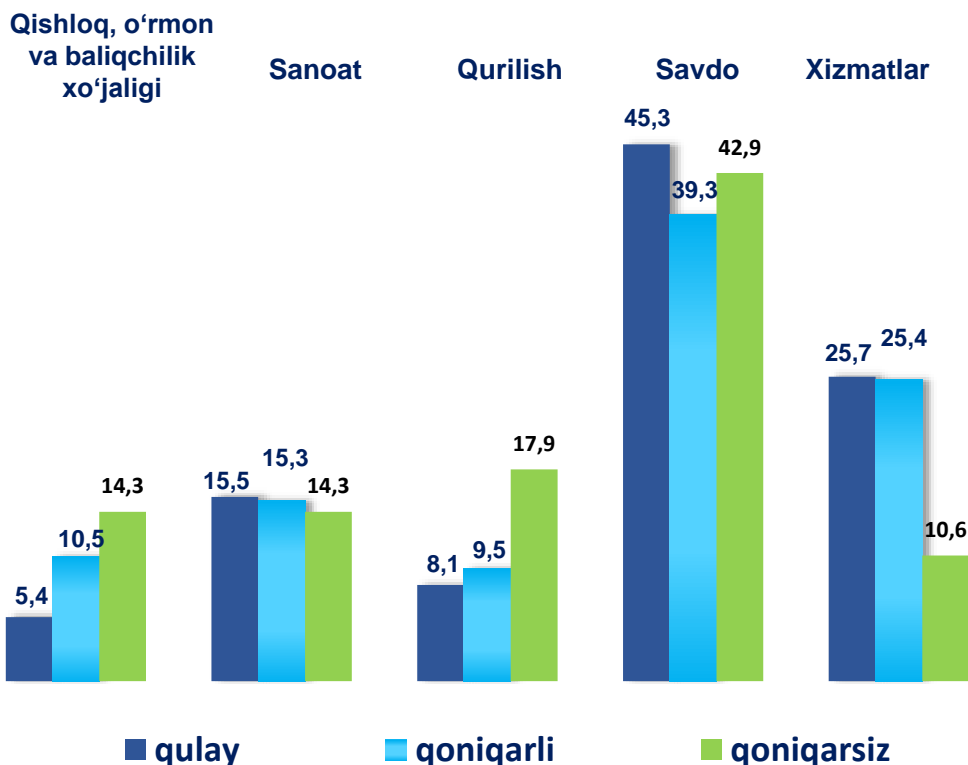
2022- yil II chorak bo'yicha kuzatuvda ishtirok etgan kichik korxonalar va mikrofirmalarning hududlar bo'yicha taqsimlanishi, % da



Kichik korxonalar va mikrofirmalarning tanlanma kuzatuvlari



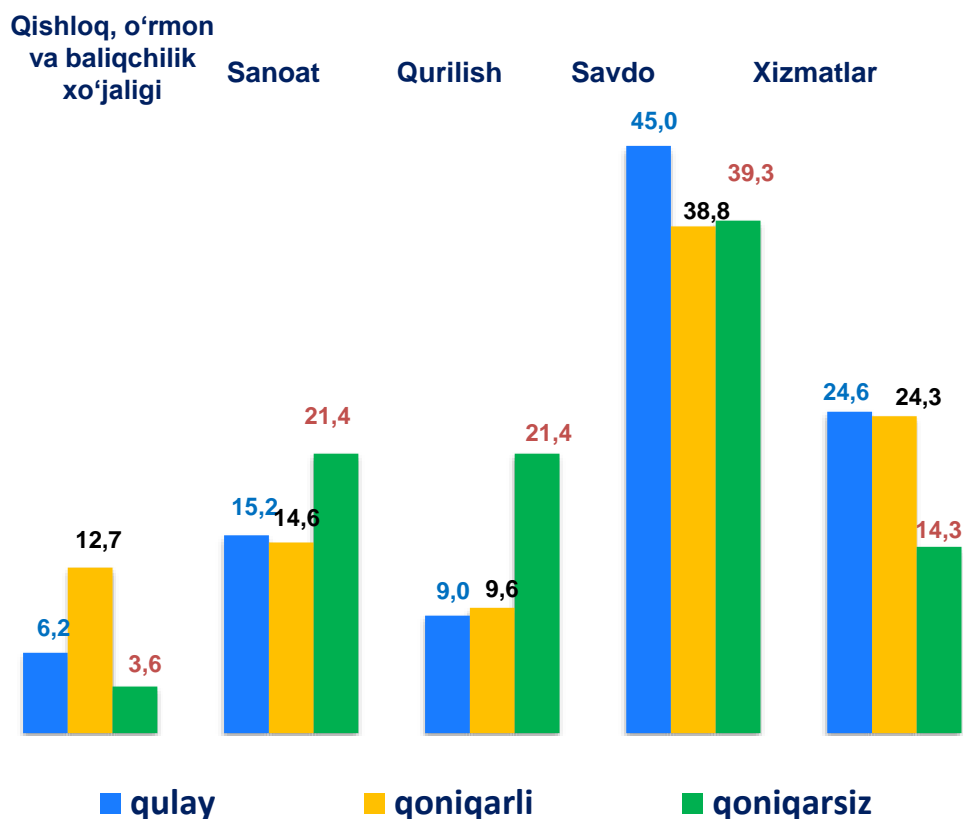
2022- yilning II choragida kuzatuvda ishtirok etgan kichik korxonalar va mikrofirmalarning joriy davrda iqtisodiy vaziyatini baholash, % da



Kichik korxonalar va mikrofirmalarning 2022- yilning II choragida o'tkazilgan kuzatuv natijalariga ko'ra joriy davrda iqtisodiy vaziyatni qulay deb baholagan korxonalar iqtisodiy faoliyat turlari bo'yicha eng ko'p ulushi savdoda – 45,3 %, xizmatlar – 25,7 % ni, qurilish sohasida 8,1 % ni tashkil etdi.

Shuningdek, iqtisodiy vaziyatni qoniqarli deb baholagan korxonalar eng ko'p ulushi savdo sohasi – 39,3 % ni, xizmatlar sohasida – 25,4 % ni, sanoat sohasida 15,3 % ni tashkil etdi.

2022- yilning II choragida kuzatuvda ishtirok etgan kichik korxonalar va mikrofirmalarning yaqin 3 oydagi o'zgarishlar istiqboli bo'yicha iqtisodiy vaziyatini baholash, % da



2022- yilning II choragida kuzatuvda ishtirok etgan kichik korxonalar va mikrofirmalarning yaqin 3 oydagi o'zgarishlar istiqboli bo'yicha iqtisodiy vaziyatni qulay deb baholagan korxonalar iqtisodiy faoliyat turlari bo'yicha eng ko'p ulushi savdoda 45,0 % ni, xizmatlarda 24,6 % ni, sanoat sohasida 15,2 % ni tashkil etdi.

Shuningdek, yaqin 3 oydagi o'zgarishlar istiqboli bo'yicha iqtisodiy vaziyatni qoniqarli deb baholagan korxonalar eng ko'p ulushi savdoda 38,8 % ni, xizmatlarda – 24,3 % ni, sanoat sohasida 14,6 % ni tashkil etdi.



Kichik korxonalar va mikrofirmalarning tanlanma kuzatuvlari



2022- yilning II choragida biznesga ishonch muhitini baholash, % da

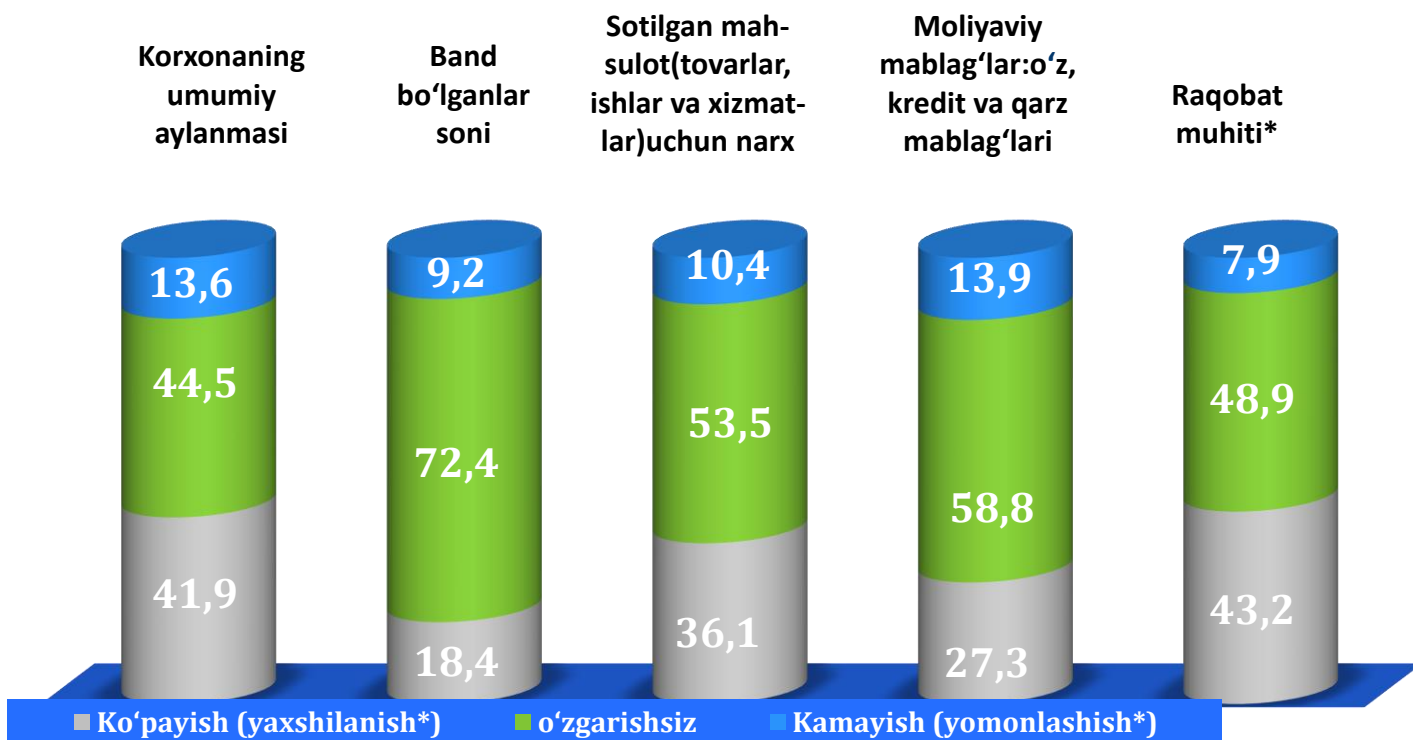
	O'tgan yilning shu davriga nisbatan joriy davrdagi o'zgarishlar		
	Ko'payish (yaxshilanish*)	o'zgarishsiz	Kamayish (yomonlashish*)
Korxonaning umumiy aylanmasi	41,9	44,5	13,6
Band bo'lganlar soni	18,5	72,7	9,3
Sotilgan mahsulot (tovarlar, ishlar va xizmatlar) uchun narx	36,1	53,5	10,4
Moliyaviy mablag'lar: o'z, kredit va qarz mablag'lari	27,3	58,8	13,9
Raqobat muhiti*	43,2	48,9	7,9

	Yaqin 3 oyda o'zgarishlar istiqboli		
	Ko'payish (yaxshilanish*)	o'zgarishsiz	kamayish (yomonlashish*)
Korxonaning umumiy aylanmasi	53,7	41,9	4,4
Band bo'lganlar soni	27,3	70,1	2,6
Sotilgan mahsulot (tovarlar, ishlar va xizmatlar) uchun narx	40,9	55,1	4,0
Moliyaviy mablag'lar: o'z, kredit va qarz mablag'lari	34,7	59,9	5,4
Raqobat muhiti*	48,1	49,5	2,4

Kichik korxonalar va mikrofirmalarning tanlanma kuzatuvlari



2022- yilning II choragida biznesga ishonch muhitini baholash, o'tgan yilning shu davriga nisbatan joriy davrdagi o'zgarishlar, % da



2022- yilning II choragida biznesga ishonch muhitini baholash, yaqin 3 oyda o'zgarishlar istiqboli, % da

